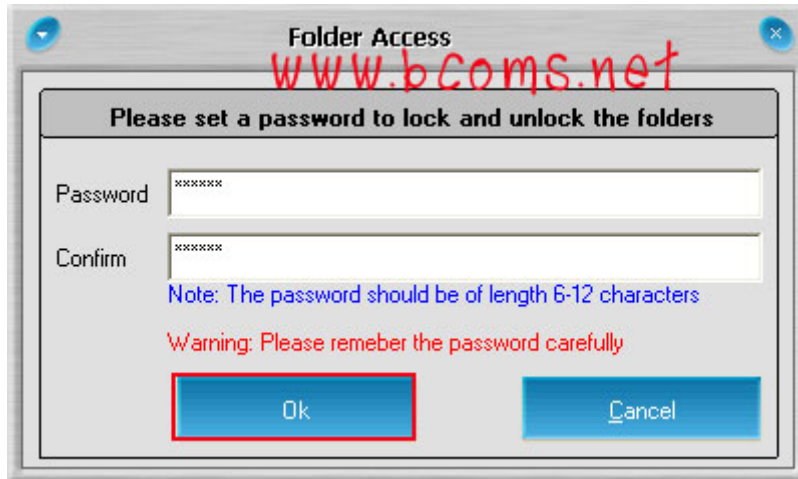


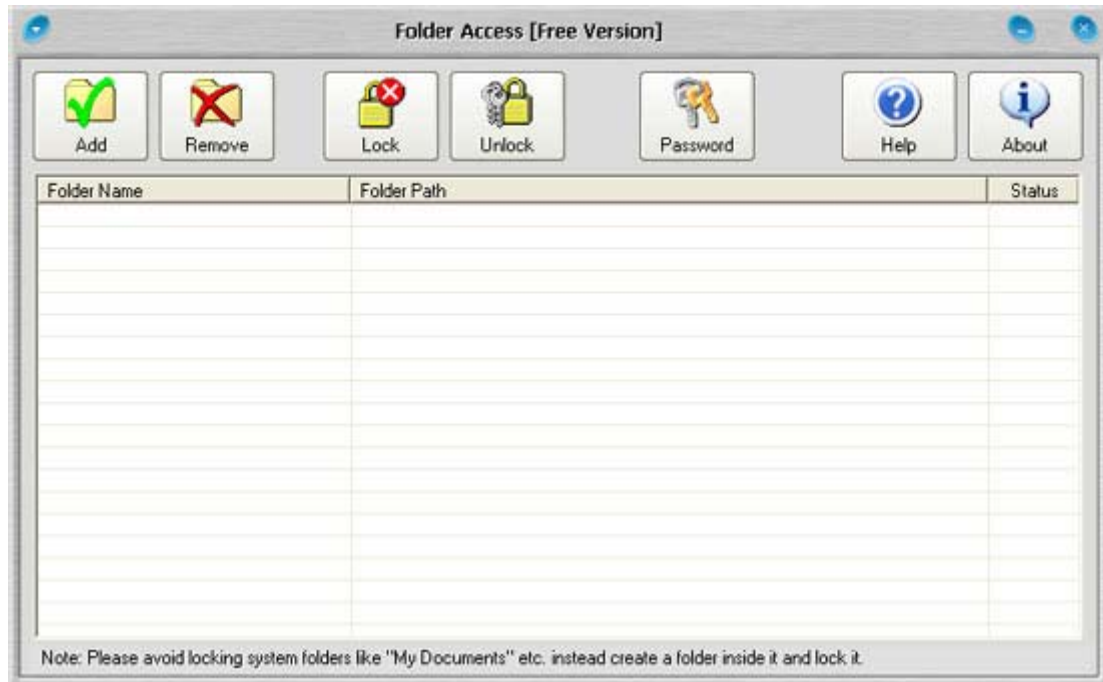
มาปกป้องไฟล์เดอร์สำคัญ ๆ ของคุณไม่ให้ใครเข้าไปเปิดดูได้กันดีกว่า

ถ้าคุณมีไฟล์เดอร์ไฟล์งานที่สำคัญ และไม่ต้องการให้ใครมาเปิดดูได้ ผมมีโปรแกรมที่สามารถป้องกันไม่ให้ใครมาเปิดดูได้ครับ ซึ่งโปรแกรมนั้นคือ FolderAccess เป็นโปรแกรมฟรี แต่สามารถป้องกันไฟล์เดอร์ได้เพียง 4 ไฟล์เดอร์เท่านั้น **ดาวน์โหลดโปรแกรมคลิกที่นี่** ส่วนวิธีการใช้งานมีดังต่อไปนี้

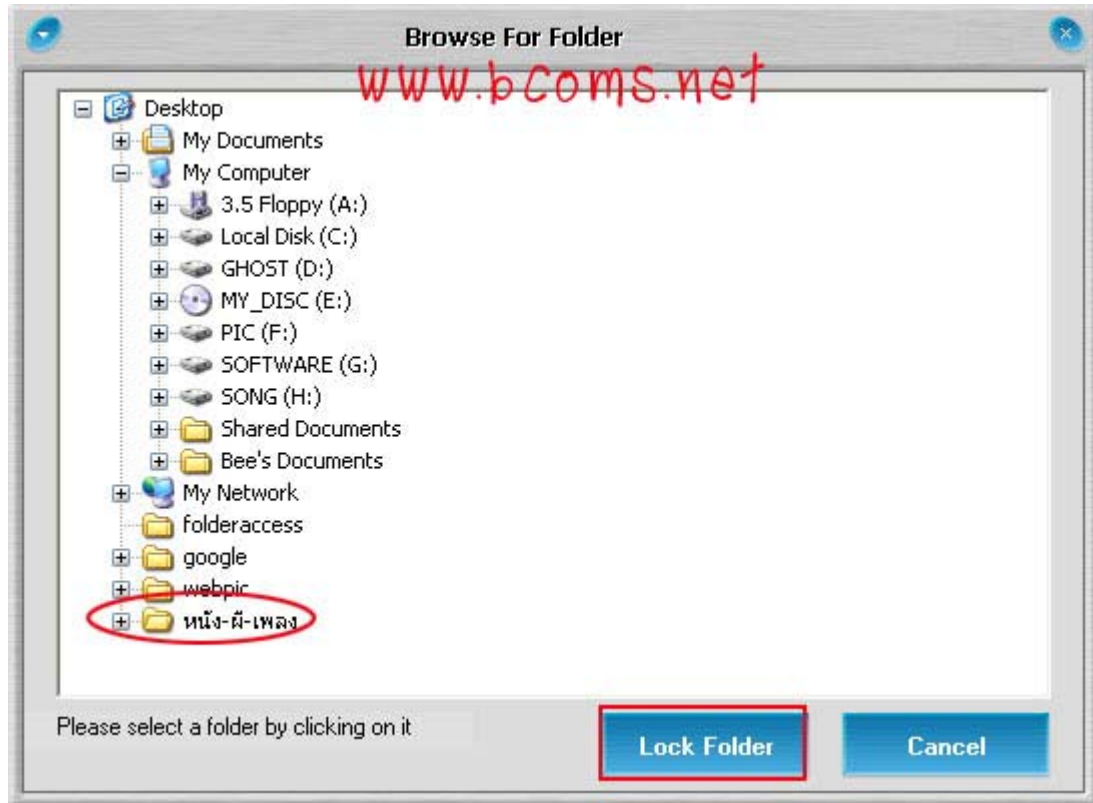
1. หลังจากติดตั้งโปรแกรมเสร็จ ให้เปิดโปรแกรมขึ้นมาซึ่งอันดับแรก จะให้คุณใส่ Password ให้คุณใส่ Password ที่ต้องการ (ใส่ให้ยาก ๆ หน่อยนะครับ) แล้วคลิก OK



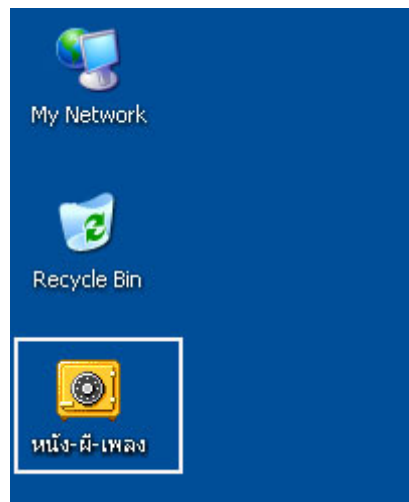
2. หน้าตาของโปรแกรมจะเป็นดังรูปด้านล่าง



3. ทีนี้ก็มาถึงขั้นตอนที่คุณจะปกป้องไฟล์เดอร์ ของคุณแล้ว ให้คุณคลิกที่ Add แล้วเลือกไฟล์เดอร์ ที่ต้องการไม่ให้ใครมาเปิดดูได้ แล้วคลิกที่ Lock Folder

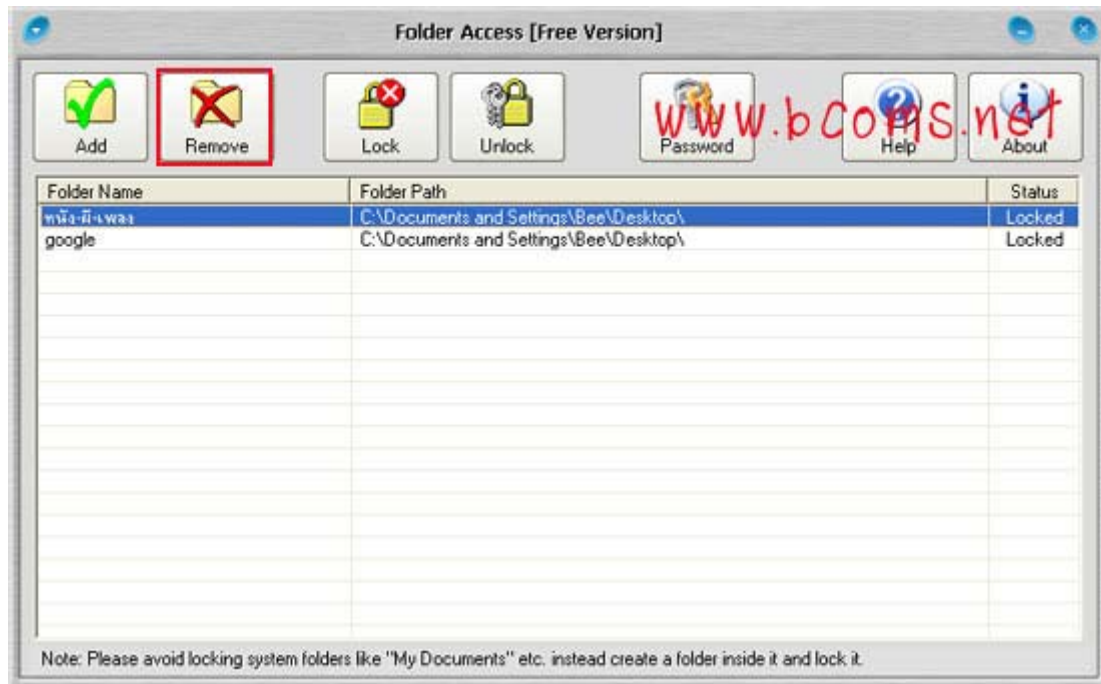


เพียงเท่านี้ก็เสร็จแล้วครับ จะสังเกตได้ว่าโฟลเดอร์ที่คุณไม่ต้องการให้ใครมาเปิดจะเป็นดังรูปด้านล่าง เมื่อดับเบิลคลิกไปที่โฟลเดอร์ นั้น ๆ โปรแกรมก็จะให้ใส่ Password ถ้าใส่ไม่ถูกก็จะไม่สามารถเปิดได้



การยกเลิก Lock โฟลเดอร์

ให้เปิดโปรแกรมขึ้นมา เลือกโฟลเดอร์ที่ต้องการยกเลิกการ Lock แล้วคลิกที่ Remove เพียงเท่านั้น โฟลเดอร์ที่ Lock ไว้เมื่อเปิดก็จะไม่ถาม Password อีกต่อไป



การป้องกันไม่ให้ใครมาลบโปรแกรม

อาจมีบางคนที่หิวไสมาลบโปรแกรม FolderAccess ออกจากเครื่องเพื่อจะเข้าไปดูไฟล์เดสก์ทอปของคุณที่ Lock ไว้ วิธีป้องกันให้คุณ คลิกที่ Password แล้วใส่ Password จากนั้นคลิก OK เพียงเท่านั้นก็ไม่มีใครมาลบโปรแกรม FolderAccess ออกจากเครื่องของคุณได้

