



- ▶ [กระดานสนทนา](#)
- ▶ [สะกิดกฎหมาย](#)
- ▶ [มุมมองที่](#)
- ▶ [สารพันข่าว](#) Daily Update
- ▶ [ข่าวกฎหมาย](#) **NEW!**
- ▶ [Download แบบฟอร์ม](#)
- ▶ [อัปเดตกฎหมายธุรกิจ](#)
- ▶ [คำพิพากษาศาลฎีกา](#)
- ▶ [มติคณะรัฐมนตรี](#)
- ▶ [ปฏิทินภาษี](#)



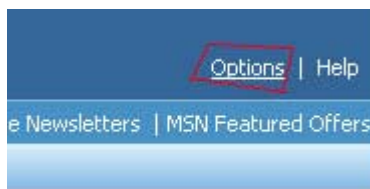
ค้นหา

## มุมมองที่

### การเพิ่ม เนื้อที่ของ hotmail ให้เป็น 250 MB

#### การเพิ่ม เนื้อที่ของ hotmail ให้เป็น 250 MB

แรกเริ่มเดิมที Hotmail เว็บไซต์ให้บริการ Free e-mail ยอดนิยมให้เนื้อที่สำหรับแค่ 2 MB เท่านั้น แต่ปัจจุบันเนื่องจากฮาร์ดดิสก์มันถูก และคู่แข่งหลาย รายต่างให้เนื้อที่ถึงมากที่สุด Hotmail จึงอยู่เฉยไม่ได้ ใจครั้นจะแจกฟรีเขาง่ายๆก็เสียนโยบายไมโครฯ ต้องให้ผู้ใช้ลำบากลำบากตามฟอรัม สำหรับผู้ที่ ต้องการเพิ่มเนื้อที่ของ Hotmail ให้เป็ลองทำตามวิธีด้านล่างนี้ะครับ อย่ร้อช้า เดียวเขาจะหาทางป้องกันเสียก่อน



1. ก็เป็น [www.hotmail.com](http://www.hotmail.com) แล้ว Login เข้าไปตามปรกติแล้วก็เข้าที่ Option



2. เข้าไปที่ My Profile

**thaiwebcool\_website@hotmail.com**

**First Name**

**Last Name**

**E-mail Address** **thaiwebcool\_website@hotmail.com**

**Country/Region**

**State**

**ZIP Code**

**Time Zone**

**Gender**  Male  Female

**Birth Date**    (ex. 1999)

**Occupation**

**Update**

3. แก้ไขรายละเอียดให้เป็นตามข้างบน คือเปลี่ยนไปเป็นคนอเมริกาทั้งหมด แล้วกด Update ตรงนี้แล้ว จะไม่ได้: แรกพอทำขั้นตอนนี้เสร็จ รอสัก 2 วัน เนื้อที่ก็เพิ่มแล้ว แต่ถ้าใครไม่ชัวร์ก็ลองทำขั้นตอน

**Occupation**

**Update**

[Member Services](#) [Terms of Use](#) [Privacy Statement](#)

Some elements © 1999 - 2005 Microsoft® Corporation. All

4. ถ้าเคยแก้มาแล้ว ก็ กลับมาขั้นตอนนี้เลย คือกด Member Services ตามรูปเลยครั้

**Get the latest updates from MSN**

[Change my secret question](#) [I w](#)

[Change my password](#) [Pa](#)

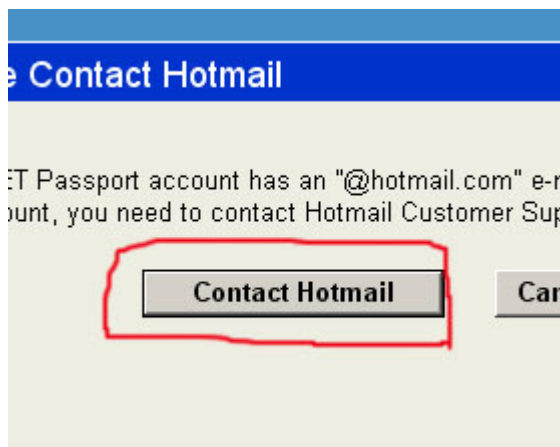
[Add or change my alternate e-mail address](#) [I w](#)

[Add or change my mobile phone number](#) [Vie](#)  
[.NE](#)

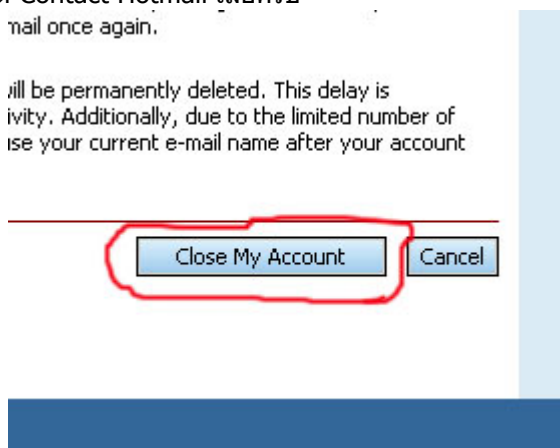
[Close my .NET Passport account](#)

[Member Services](#) [Terms of Use](#) [Privacy Statement](#)

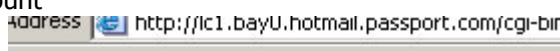
5. กด Close my .NET Passport account ตามรูป



6. ขั้นตอนนี้คือขั้นตอนการยกเลิกใช้บริการนะครับ แต่ไม่ต้องห่วง เมล์ยังใช้ได้ครับ (ทำตามขั้นตอนดีๆ) กด Contact Hotmail เลยครับ



7. กด Close My Account

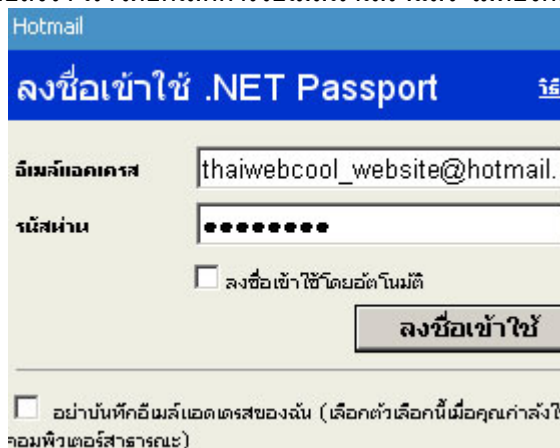


### Confirmation of Closed Account

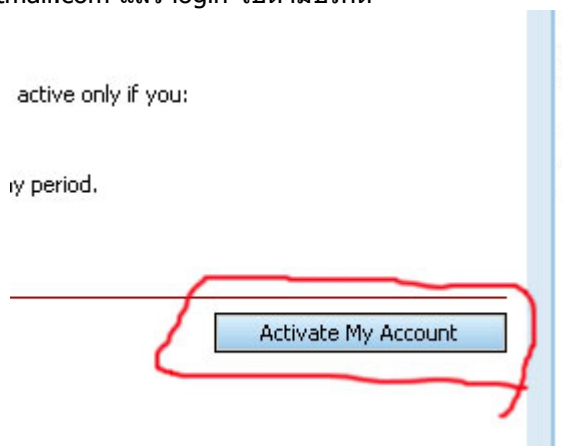


Your account has been closed and scheduled for

8.มาถึงขั้นตอนนี้ก็หมายความว่า เราได้ยกเลิกการใช้เมล์เราเสร็จแล้ว ไม่ต้องกลัว ปิดหน้า



9. ที่นี่เราก็เข้าเว็บ hotmail.com แล้ว login ไปตามปกติ



10. พอ Login มันก็จะบอกว่า เราไม่ได้ใช้นานแล้ว เลยโดนตัด .... ตามเรื่องของมัน เ  
Active My Account เลย

**MSN Website Terms of Use and Notices**  
**Last Updated: February 2004**  
**1. THIS IS AN AGREEMENT BETWEEN YOU AND MICROSOFT**  
 This is an agreement ("Agreement") between you and Microsoft based on where you live, one of its affiliates, any Web site or Web page operated by Microsoft ("MSN Web Sites"). You represent that you



11. กด I Accept

**Larger File Attachments**  
 Share your photos, music, and documents e-mail with an attachment size of up to 20MB per e-mail

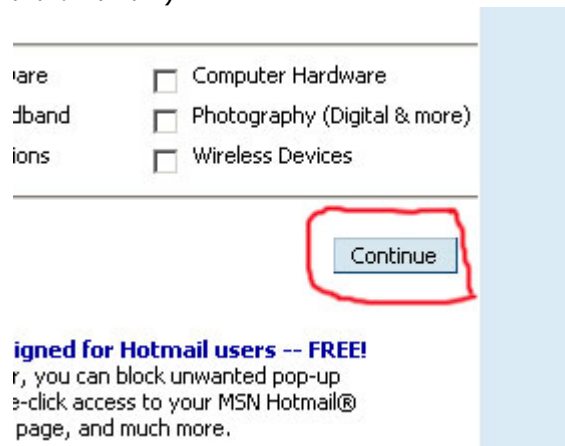
Or, sign up for **FREE E-mail** (with a 250 MB mailbox)  
*\*Annual fee plus applicable taxes.*

© 2004 Microsoft Corporation. All rights reserved. TERMS OF USE Advertise TRUSTe Approved

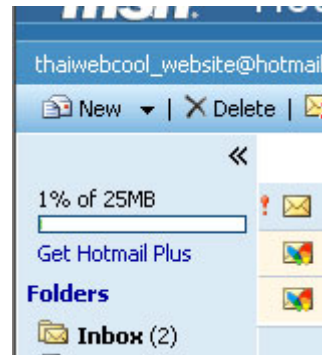
12 .กด FREE E-MAIL เพื่อใช้แบบฟรีๆครับ ( เสียตั้งอันเบ้อเริ่ม ที่ ใช้ฟรีละเล็กนิดเดียว



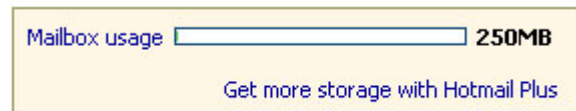
13. ในหน้านี้ ให้เลื่อนลงมาจน ท้ายสุด แล้วกดปุ่ม Continue โดยอย่าคลิก เครื่องหมายอื่นเดี่ยว ( มันจะส่งอีเมลล์ สินค้ามาให้ )



14. หน้านี้ก็ เลื่อนลงมาแล้วกด Continue เลย



15. เสร็จแล้ว จะเห็นว่า เราได้ 25 MB แล้ว ( สำเร็จไปขั้นหนึ่ง )



16. รอสัก 5 นาที ถึง 1 ชั่วโมง หรือ 2 วัน ( แล้วแต่บางคนได้ช้าได้เร็ว ของผม 10 นาที ได้ 250 MB แล้วครับ  
ที่มา : [www.thaiwebcool.com](http://www.thaiwebcool.com)

ที่มา : [www.thaiwebcool.com](http://www.thaiwebcool.com)

ความคิดเห็น

โดย [chompooh\\_ss](#) เมื่อ 26/02/48 เวลา 20.14 น.

ดีมากเลยคะ ...ขอบคุณมากนะคะ

โดย [kingmarble](#) เมื่อ 12/03/48 เวลา 13.12 น.

วิธีนี้..หมดอายุไปแล้วครับ...ใช้ไม่ได้แล้วครับผม

โดย เมื่อ 19/04/48 เวลา 09.32 น.

วิธีนี้...จะไม่สามารถกดขึ้นตอนที่ 12 ได้...ข้ามไปเลยครับ...

แต่มันจะเพิ่มให้เป็น 25 MB...จาก webmaster@tax-thai.com ครับผม

โดย เมื่อ 19/04/48 เวลา 09.34 น.

---- แต่เว็บ Yahoo.com มีข่าวว่าจะเพิ่มเนื้อที่เมลให้เป็น 1GB เลยทีเดียว...แต่ตอนนี้ยังไม่ได้ webmaster@tax-thai.com ...

โดย เมื่อ 19/04/48 เวลา 09.37 น.

Great, atleast 25MB is enough with OE

โดย เมื่อ 16/08/48 เวลา 19.03 น.

โซในซั่มมากเลย เพราะว่าปกติแล้วเนี่ย hotmail จะมีเมลจิ้ง เยอะมาก ทำให้เนื้อที่ของเราหมดให้ต้องคอยเชคอยู่เรื่อย

โดย [femining](#) เมื่อ 14/09/48 เวลา 09.27 น.

วิธีนี้ไม่สามารถทามได้และคราบ

เพราะปุ่มupdateก้อไม่มี

member servicesก้อไม่เจอ

โดย เมื่อ 16/09/48 เวลา 22.53 น.

เห็นด้วยค่า ทำไม่ได้แล้ว

โดย [ya\\_nana2001](#) เมื่อ 20/10/48 เวลา 21.32 น.

โดย เมื่อ 30/12/48 เวลา 13.33 น.

#### แสดงความคิดเห็น

ความคิดเห็น

User name :

Password :

สำหรับท่านที่ยังไม่ได้เป็นสมาชิก [กรุณาคลิกที่นี่เพื่อลงทะเบียน](#)

OK

[บทความกฎหมายและภาษีอากร](#) | [นานาสาระ](#) | [คำพิพากษาศาลฎีกา](#) | [มติคณะรัฐมนตรี](#) | [คู่มือปฏิบัติหน้าที่](#) | [สารพันข่าว](#) | [ข่าวกฎหมาย](#) **NEW!** | [ถาม-ตอบ ปัญหาภาษีอากร](#) | [กระดานสนทนา](#) | [Download แบบฟอร์ม](#) | [สรรหามาฝาก](#) | [ลิงค์ที่น่าสนใจ](#)

ขอจำกัดความรับผิดชอบ

สงวนลิขสิทธิ์ © 2545 บริษัท สำนักกฎหมาย